



ФЕДЕРАЛЬНАЯ СЛУЖБА
ГОСУДАРСТВЕННОЙ СТАТИСТИКИ

ОПЕРАТИВНЫЕ ДАННЫЕ ПО ИНДЕКСУ ПРОМЫШЛЕННОГО ПРОИЗВОДСТВА



в 2022 году



ФЕДЕРАЛЬНАЯ СЛУЖБА
ГОСУДАРСТВЕННОЙ СТАТИСТИКИ

Оперативные данные по индексу промышленного производства

по Чеченской Республике

в 2022 году

- 01 ИНДЕКС ПРОМЫШЛЕННОГО ПРОИЗВОДСТВА
- 02 ДОБЫЧА ПОЛЕЗНЫХ ИСКОПАЕМЫХ
- 03 ОБРАБАТЫВАЮЩИЕ ПРОИЗВОДСТВА
- 04 ОБЕСПЕЧЕНИЕ ЭЛЕКТРИЧЕСКОЙ ЭНЕРГИЕЙ,
ГАЗОМ И ПАРОМ; КОНДИЦИОНИРОВАНИЕ
ВОЗДУХА
- 05 ВОДОСНАБЖЕНИЕ, ВОДООТВЕДЕНИЕ,
УТИЛИЗАЦИЯ ОТХОДОВ ДЕЯТЕЛЬНОСТЬ
ПО ЛИКВИДАЦИИ ЗАГРЯЗНЕНИЙ


* Ежемесячные данные оперативной статистики






ИНДЕКСЫ ПРОМЫШЛЕННОГО ПРОИЗВОДСТВА

декабрь 2022 г. % к
декабрю 2021 г.

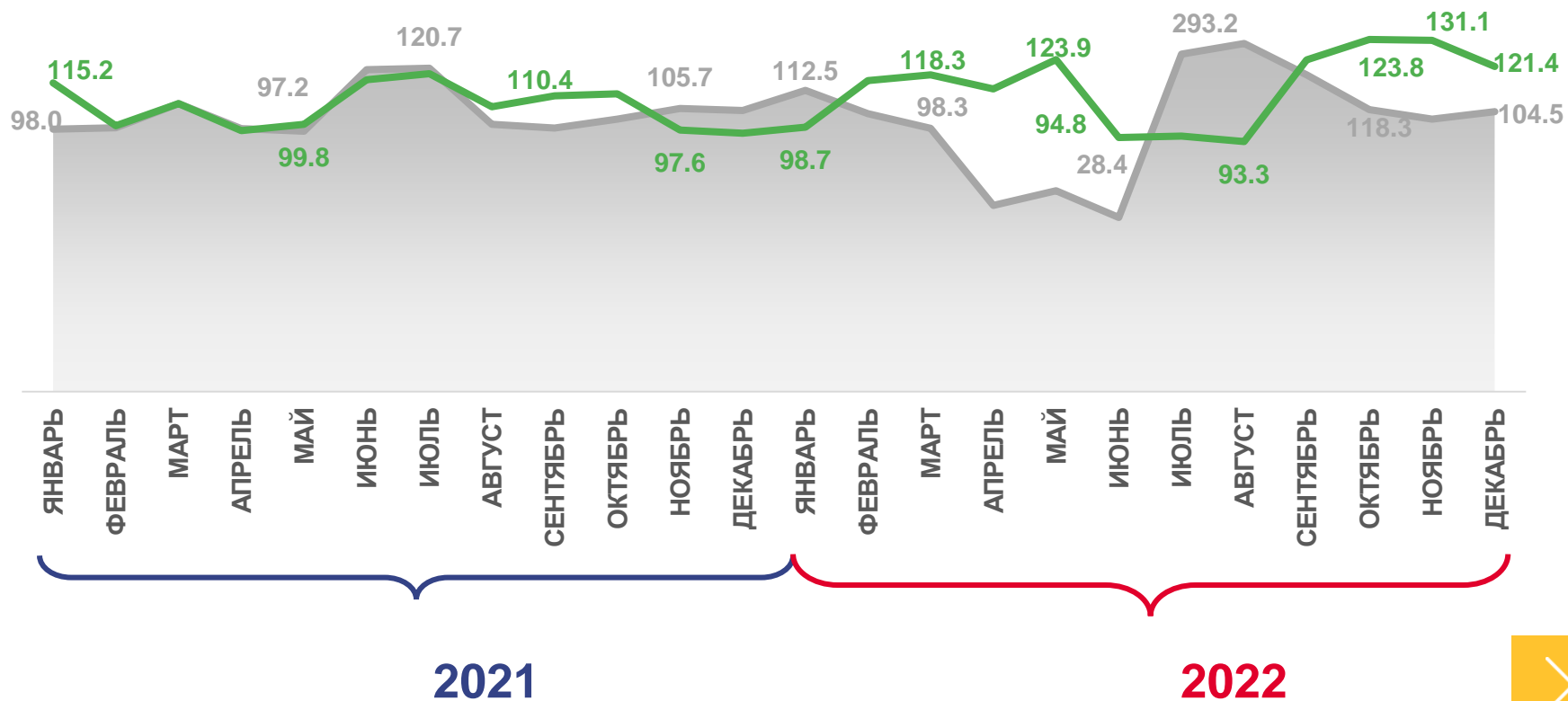


101,5▲

декабрь 2022 г. к
ноябрю 2022 г.



104,5▲



декабрь 2022г. в % к ноябрю 2022г.



декабрь 2022г. в % к декабрю 2021г.





ИНДЕКСЫ ПРОИЗВОДСТВА

декабрь 2022 г. в % к декабрю 2021 г.




ИПП

101,5▲



Добыча полезных ископаемых

121,4▲



Обеспечение электрической энергией, газом и паром; кондиционированием воздуха

111,6▲



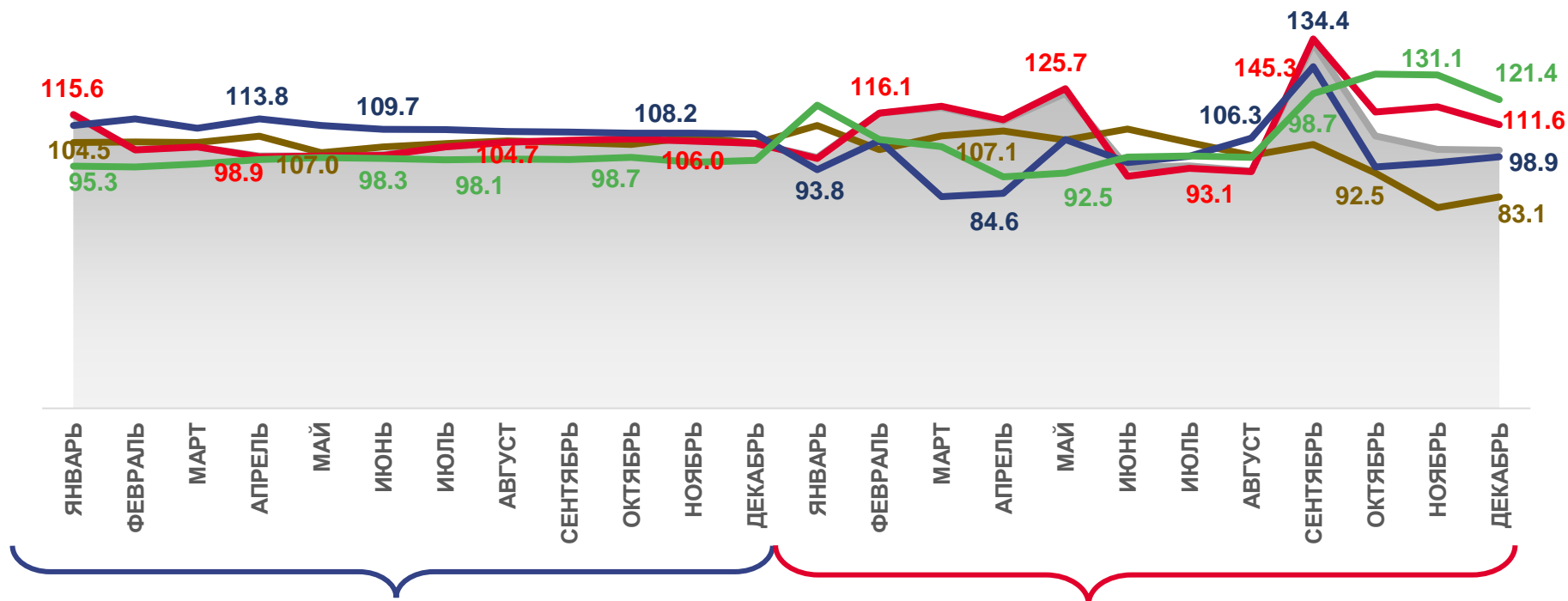
98,9▼

Водоснабжение; водоотведение, организация сбора и утилизации отходов, деятельность по ликвидации загрязнений



83,1▼

Обработывающие производства



2021

2022



Индекс промышленного производства



Обработывающие производства



Добыча полезных ископаемых



Обеспечение электрической энергией, газом и паром; кондиционирование воздуха



Водоснабжение; водоотведение, организация сбора и утилизации отходов, деятельность по ликвидации загрязнений





ДОБЫЧА ПОЛЕЗНЫХ ИСКОПАЕМЫХ В РЕГИОНАХ СЕВЕРНОГО КАВКАЗСКОГО ФЕДЕРАЛЬНОГО ОКРУГА

ДЕКАБРЬ 2022 В % К НОЯБРЮ 2022

Кабардино-Балкарская Республика		312.4
Ставропольский край		108.2
Республика Ингушетия		99.5
Чеченская Республика		97.6
Карачаево-Черкесская Республика		95.5
Республика Северная Осетия-Алания		88.3
Республика Дагестан		72.4

ДЕКАБРЬ 2022 В % К ДЕКАБРЮ 2021

Карачаево-Черкесская Республика		133.6
Чеченская Республика		121.4
Кабардино-Балкарская Республика		105.9
Ставропольский край		92.1
Республика Северная Осетия-Алания		86.9
Республика Ингушетия		81.6
Республика Дагестан		46.1

2022 В % К 2021

Чеченская Республика		116.8
Кабардино-Балкарская Республика		105.8
Республика Северная Осетия-Алания		101.4
Карачаево-Черкесская Республика		96.4
Ставропольский край		95.2
Республика Ингушетия		89.3
Республика Дагестан		85.2



ДОБЫЧА ПОЛЕЗНЫХ ИСКОПАЕМЫХ

декабрь 2022 г. в % к ноябрю 2022 г.



97,6▼

Добыча полезных ископаемых



106,5▲

Добыча прочих полезных ископаемых



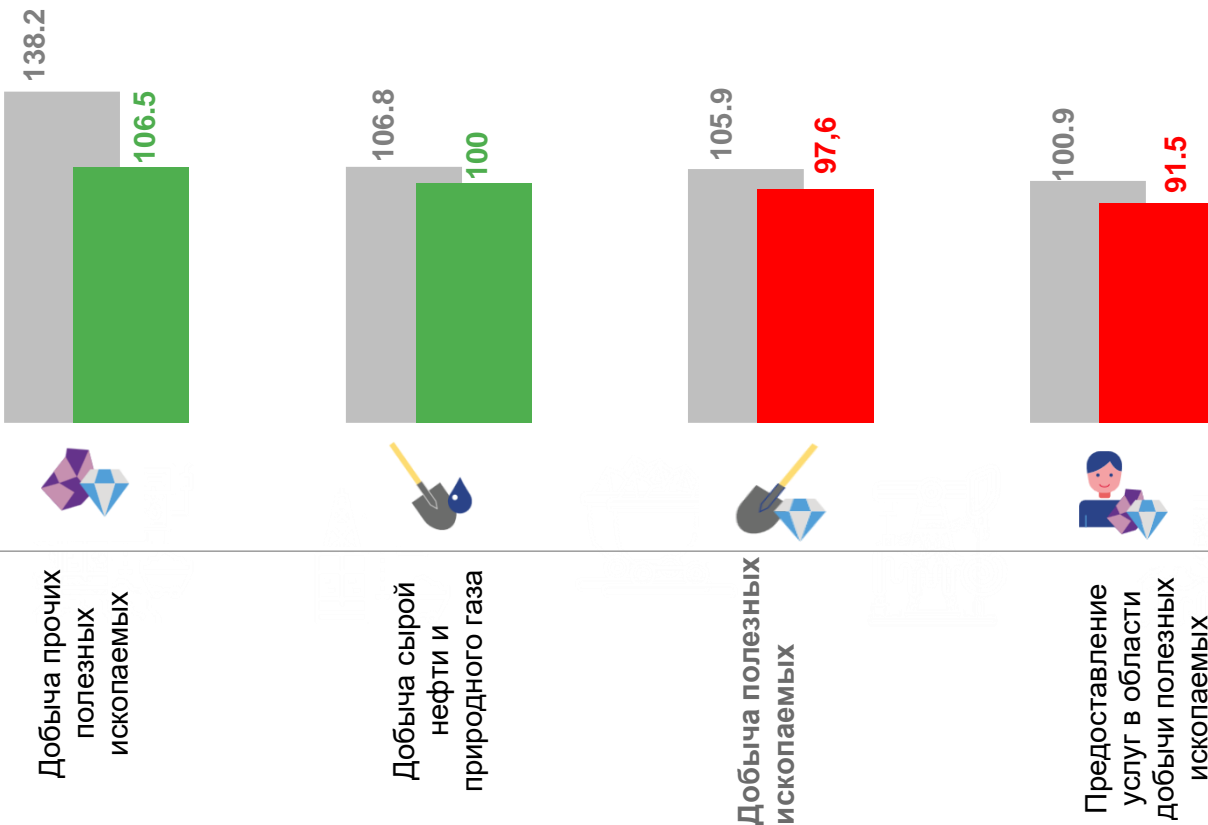
100,0▲

Добыча сырой нефти природного газа



91,5▼

Предоставление услуг в области добычи полезных ископаемых



■ декабрь 2021г. в % к ноябрю 2021г.

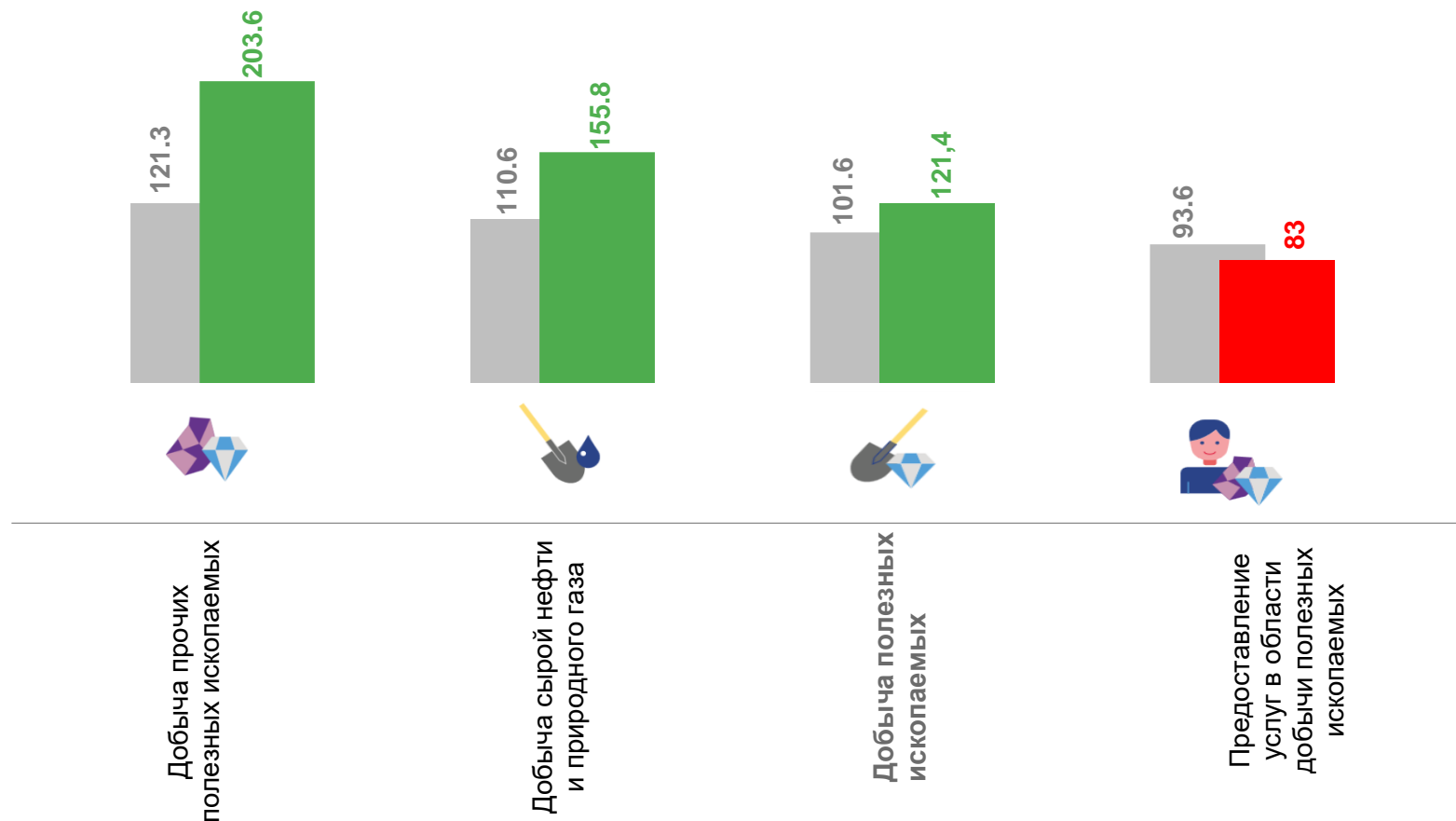
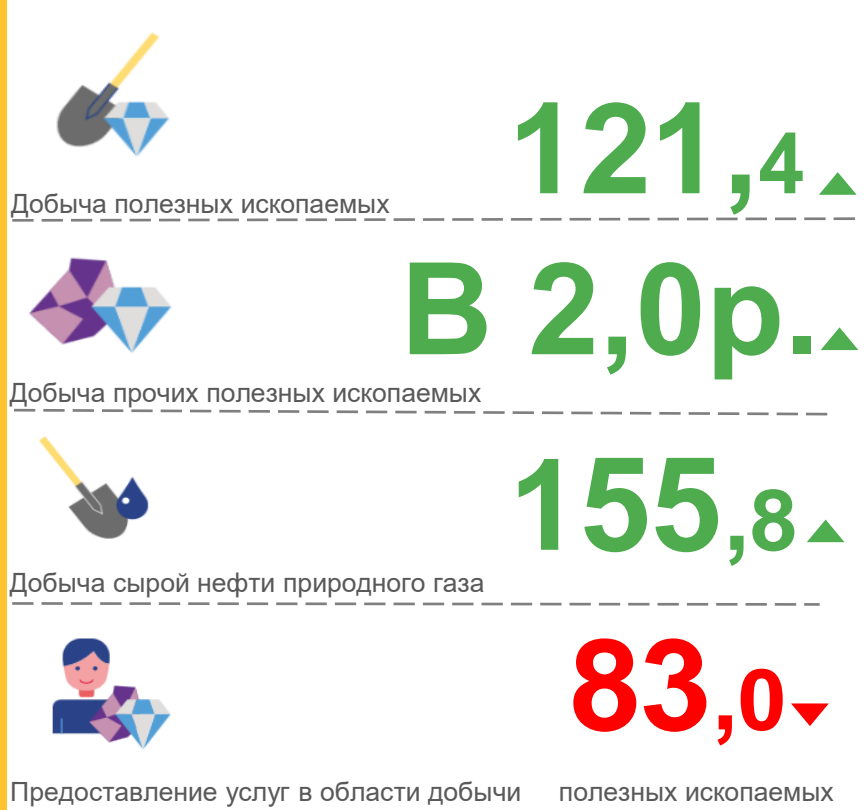
■ декабрь 2022г. в % к ноябрю 2022г.





ДОБЫЧА ПОЛЕЗНЫХ ИСКОПАЕМЫХ

декабрь 2022 г. в % к декабрю 2021 г.



■ декабрь 2021г. в % к декабрю 2021г.

■ декабрь 2022г. в % к декабрю 2021г.



ДОБЫЧА ПОЛЕЗНЫХ ИСКОПАЕМЫХ

2022 г. в % к 2021 г.



Добыча полезных ископаемых

116,8▲



Добыча прочих полезных ископаемых

158,4▲



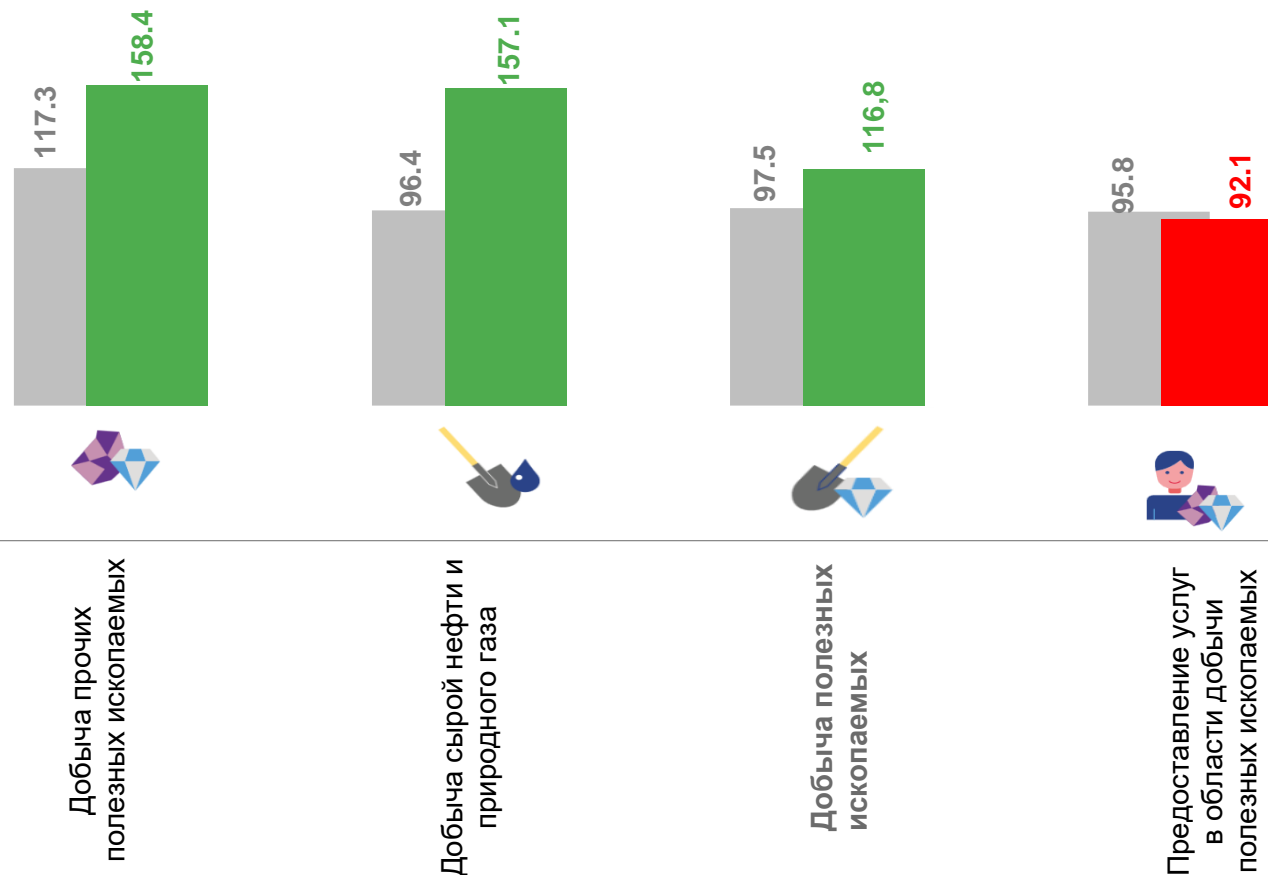
Добыча сырой нефти природного газа

157,1▲



Предоставление услуг в области добычи полезных ископаемых

92,1▼



■ 2021г. в % к 2021г.

■ 2022г. в % к 2021г.



ОБРАБАТЫВАЮЩИЕ ПРОИЗВОДСТВА В РЕГИОНАХ СЕВЕРНОГО КАВКАЗСКОГО ФЕДЕРАЛЬНОГО ОКРУГА

ДЕКАБРЬ 2022 В % К НОЯБРЮ 2022

Карачаево-Черкесская Республика		133.5
Кабардино-Балкарская Республика		128.5
Ставропольский край		114.0
Республика Дагестан		103.7
Республика Северная Осетия-Алания		98.5
Республика Ингушетия		96.3
Чеченская Республика		96.1

ДЕКАБРЬ 2022 В % К ДЕКАБРЮ 2021

Карачаево-Черкесская Республика		172.8
Республика Ингушетия		121.7
Республика Дагестан		116.6
Ставропольский край		105.8
Республика Северная Осетия-Алания		101.2
Кабардино-Балкарская Республика		96.8
Чеченская Республика		83.1

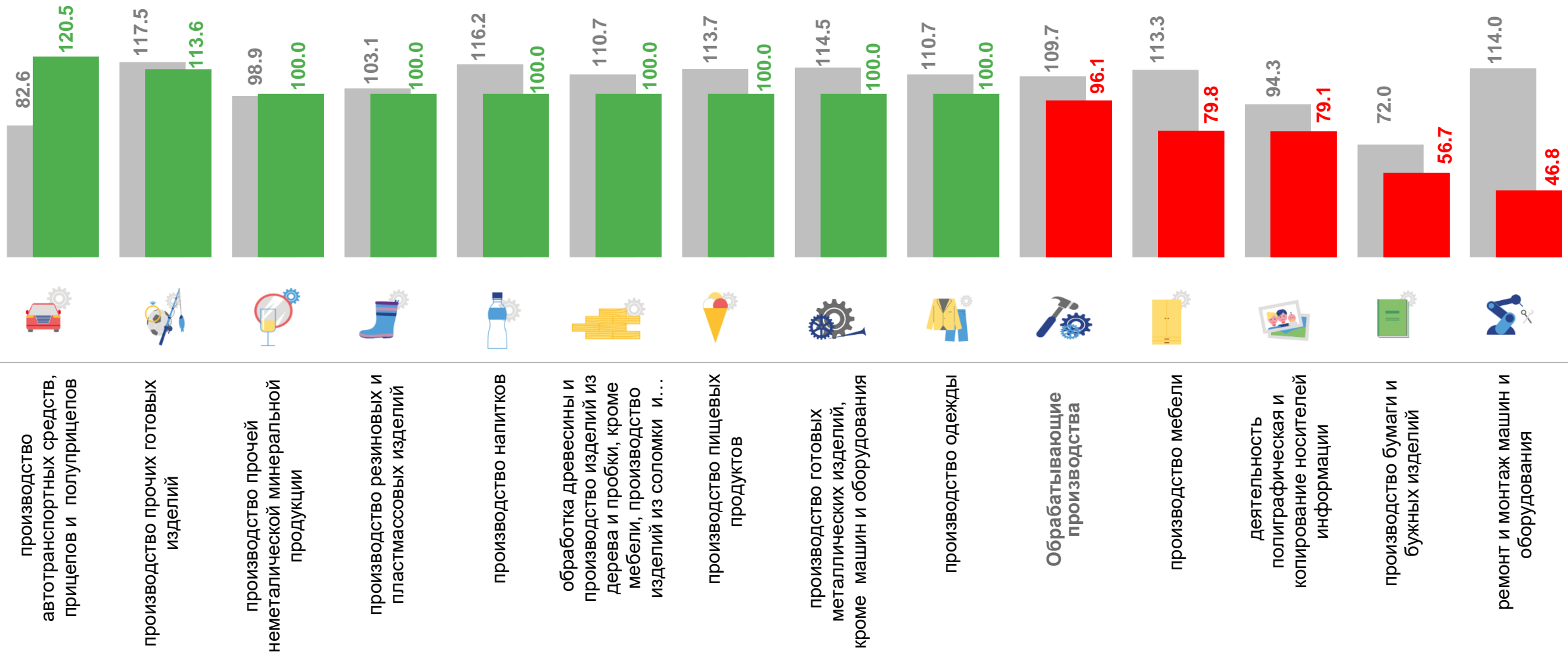
2022 В % К 2021

Республика Дагестан		112.6
Республика Ингушетия		112.6
Республика Северная Осетия-Алания		110.2
Карачаево-Черкесская Республика		104.6
Чеченская Республика		99.4
Ставропольский край		99.3
Кабардино-Балкарская Республика		98.9



ИНДЕКСЫ ПРОИЗВОДСТВА ПО ОСНОВНЫМ ВИДАМ ОБРАБАТЫВАЮЩИХ ПРОИЗВОДСТВ

декабрь 2022 г. в % к ноябрю 2022 г.



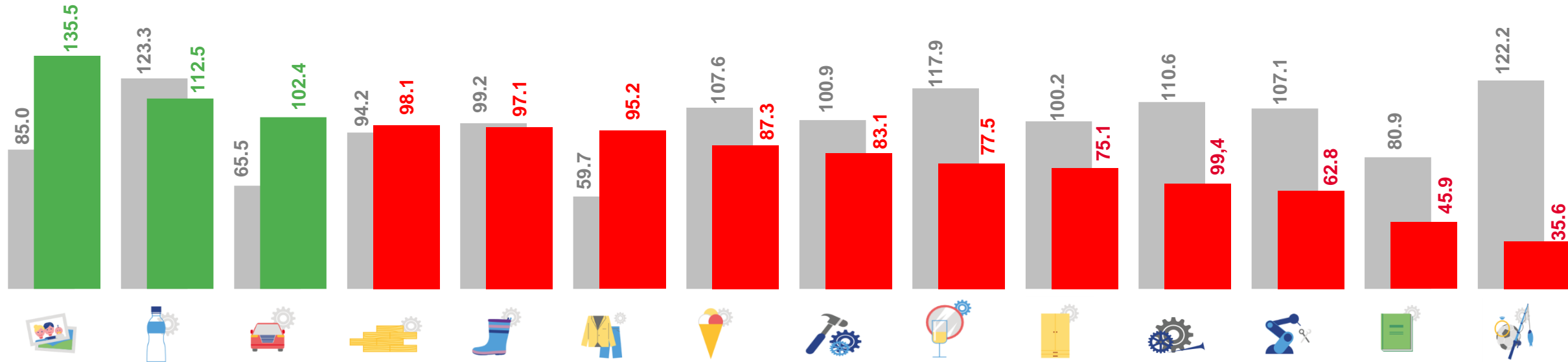
■ декабрь 2021г. в % к ноябрю 2021г.

■ декабрь 2022г. в % к ноябрю 2022г.



ИНДЕКСЫ ПРОИЗВОДСТВА ПО ОСНОВНЫМ ВИДАМ ОБРАБАТЫВАЮЩИХ ПРОИЗВОДСТВ

декабрь 2022 г. в % к декабрю 2021 г.



деятельность полиграфическая и копирование носителей информации

производство напитков

производство автотранспортных средств, прицепов и полуприцепов

обработка древесины и производство изделий из дерева и пробки, кроме мебели, производство изделий из соломки и материалов для...

производство резиновых и пластмассовых изделий

производство одежды

производство пищевых продуктов

Обрабатывающие производства

производство прочей неметаллической минеральной продукции

производство мебели

производство готовых металлических изделий, кроме машин и оборудования

ремонт и монтаж машин и оборудования

производство бумаги и бужных изделий

производство прочих готовых изделий

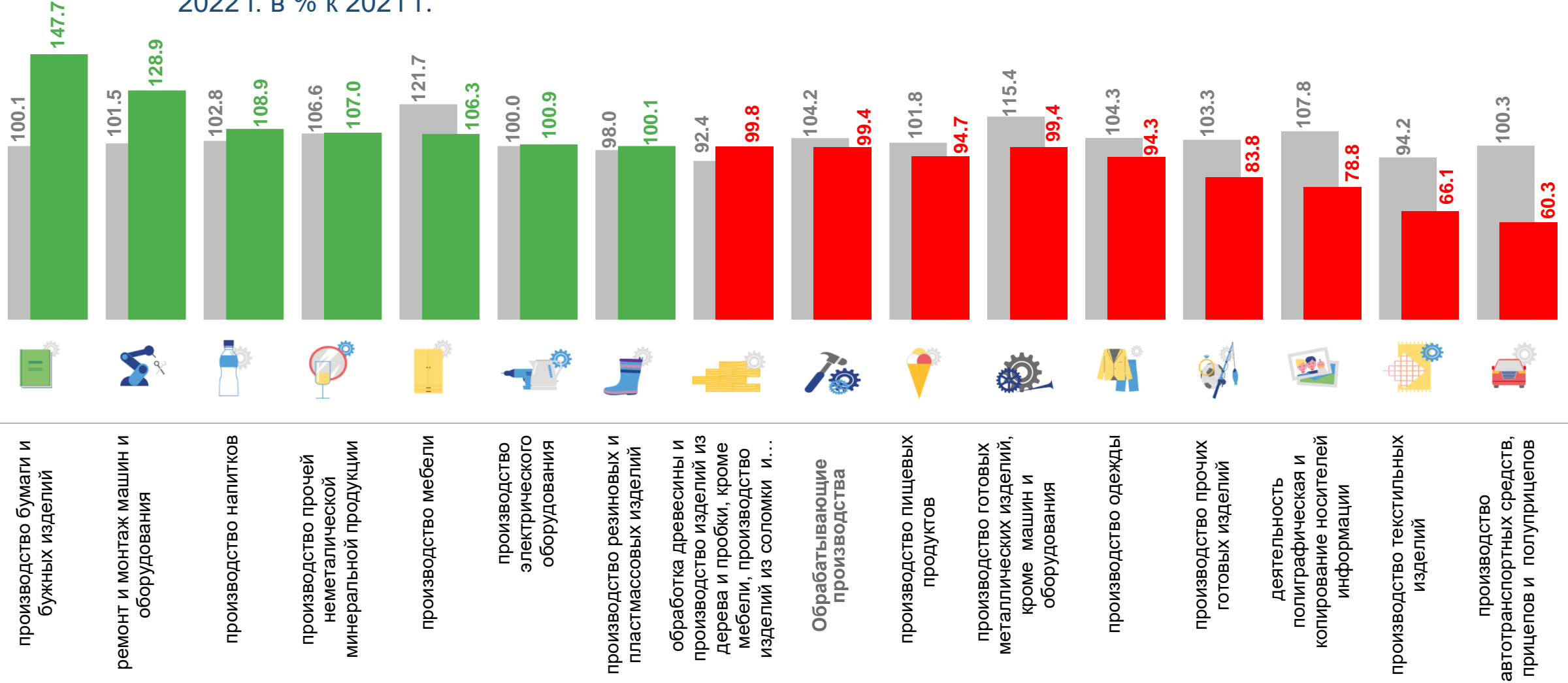
■ декабрь 2021г. в % к декабрю 2020г.

■ декабрь 2022г. в % к декабрю 2021г.



ИНДЕКСЫ ПРОИЗВОДСТВА ПО ОСНОВНЫМ ВИДАМ ОБРАБАТЫВАЮЩИХ ПРОИЗВОДСТВ

2022 г. в % к 2021 г.



■ 2021г. в % к 2020г.

■ 2022г. в % к 2021г.



ОБЕСПЕЧЕНИЕ ЭЛЕКТРИЧЕСКОЙ ЭНЕРГИЕЙ, ГАЗОМ И ПАРОМ; КОНДИЦИОНИРОВАНИЕ ВОЗДУХА В РЕГИОНАХ СКФО

ДЕКАБРЬ 2022 В % К НОЯБРЮ 2022


Ставропольский край		130.6
Республика Дагестан		126.2
Карачаево-Черкесская Республика		123.3
Чеченская Республика		114.1
Республика Ингушетия		113.0
Республика Северная Осетия-Алания		112.6
Кабардино-Балкарская Республика		84.9

ДЕКАБРЬ 2022 В % К ДЕКАБРЮ 2021

Ставропольский край		120.1
Чеченская Республика		111.6
Кабардино-Балкарская Республика		111.5
Республика Дагестан		91.5
Карачаево-Черкесская Республика		88.4
Республика Северная Осетия-Алания		65.6
Республика Ингушетия		48.3

2022 В % К 2021

Карачаево-Черкесская Республика		112.1
Кабардино-Балкарская Республика		112.0
Чеченская Республика		110.1
Ставропольский край		99.0
Республика Дагестан		96.8
Республика Северная Осетия-Алания		95.5
Республика Ингушетия		81.2



ОБЕСПЕЧЕНИЕ ЭЛЕКТРИЧЕСКОЙ ЭНЕРГИЕЙ, ГАЗОМ И ПАРОМ; КОНДИЦИОНИРОВАНИЕ ВОЗДУХА

декабрь 2022 г. в % к ноябрю 2022 г.



114,1▲

Обеспечение электрической энергией, газом и паром; кондиционирование воздуха



144,7▲

Производство и распределение газообразного топлива



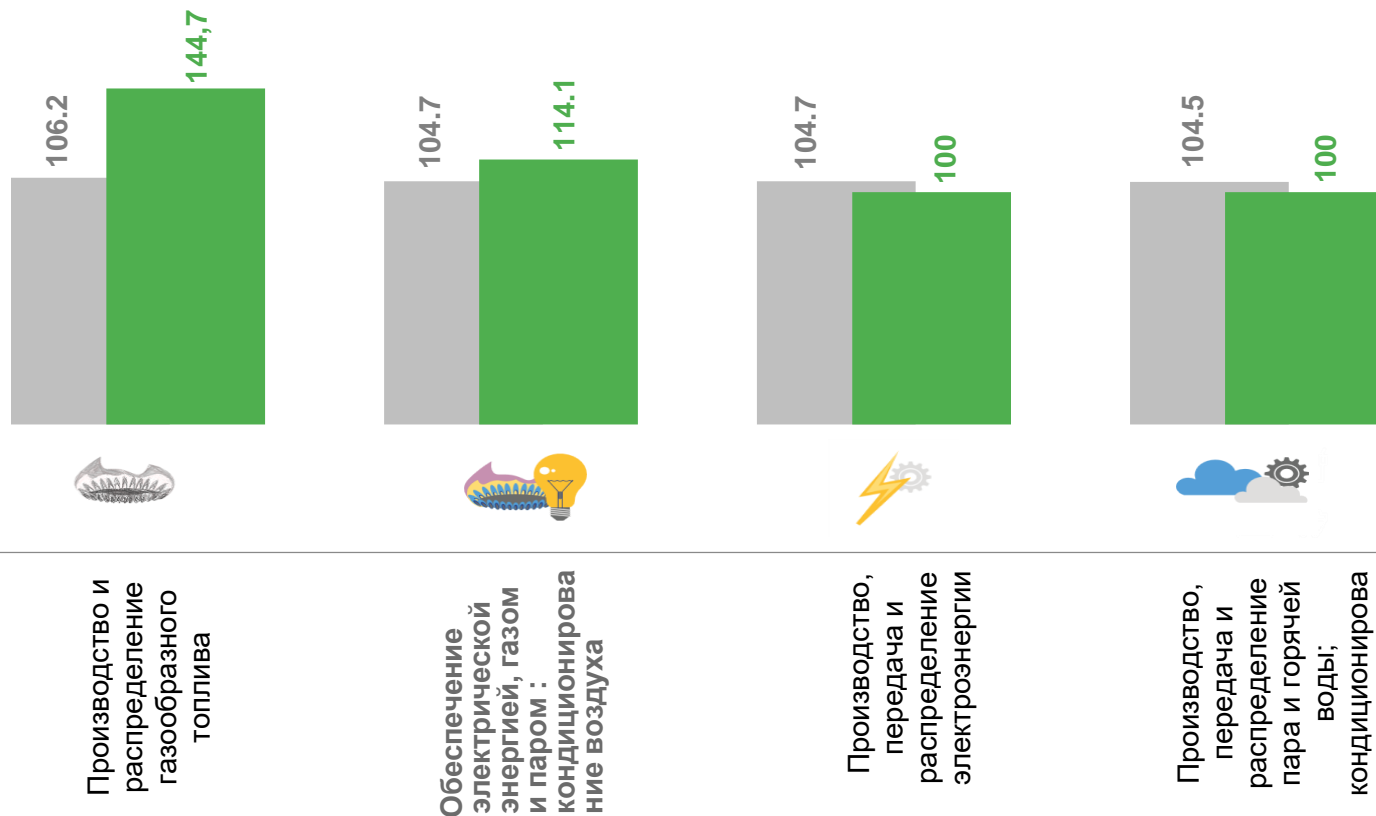
100,0▲


Производство, передача и распределение электроэнергии



100,0▲


Производство, передача и распределение пара и горячей воды; кондиционирование воздуха





ОБЕСПЕЧЕНИЕ ЭЛЕКТРИЧЕСКОЙ ЭНЕРГИЕЙ, ГАЗОМ И ПАРОМ; КОНДИЦИОНИРОВАНИЕ ВОЗДУХА

декабрь 2022 г. в % к декабрю 2021 г.



111,6▲

Обеспечение электрической энергией, газом и паром; кондиционирование воздуха



113,8▲

Производство, передача и распределение электроэнергии



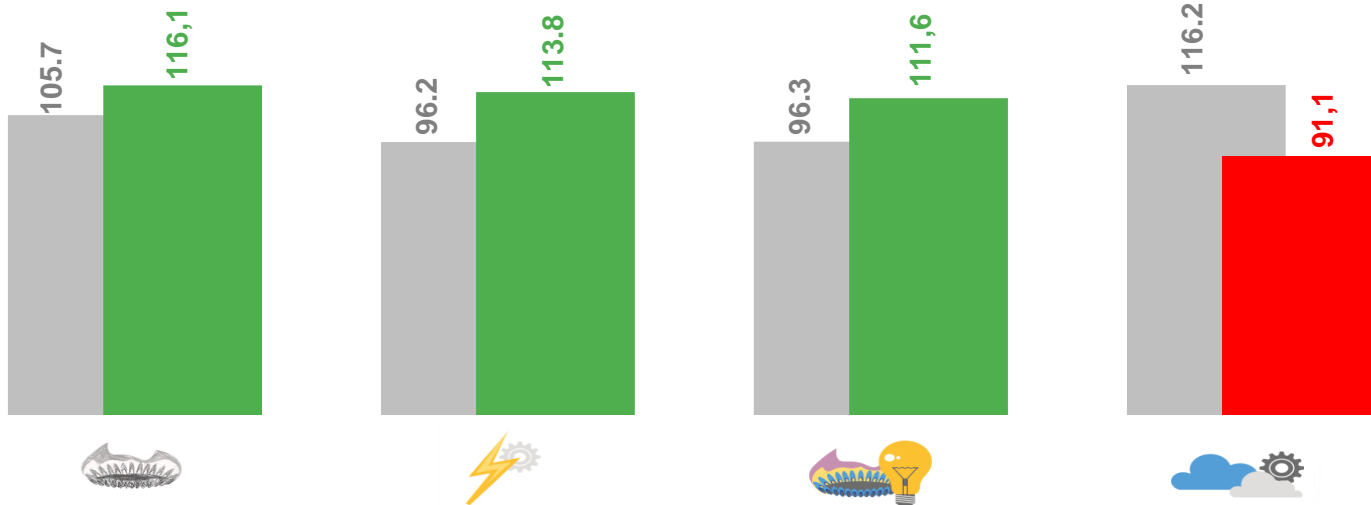
116,1▲

Производство и распределение газообразного топлива



91,1▼

Производство, передача и распределение пара и горячей воды; кондиционирование воздуха




Производство и распределение газообразного топлива

Производство, передача и распределение электроэнергии

Обеспечение электрической энергией, газом и паром; кондиционирование воздуха

Производство, передача и распределение пара и горячей воды; кондиционирование воздуха



ОБЕСПЕЧЕНИЕ ЭЛЕКТРИЧЕСКОЙ ЭНЕРГИЕЙ, ГАЗОМ И ПАРОМ; КОНДИЦИОНИРОВАНИЕ ВОЗДУХА

2022 г. в % к 2021 г.



110,1▲

Обеспечение электрической энергией, газом и паром; кондиционирование воздуха



116,0▲

Производство, передача и распределение электроэнергии



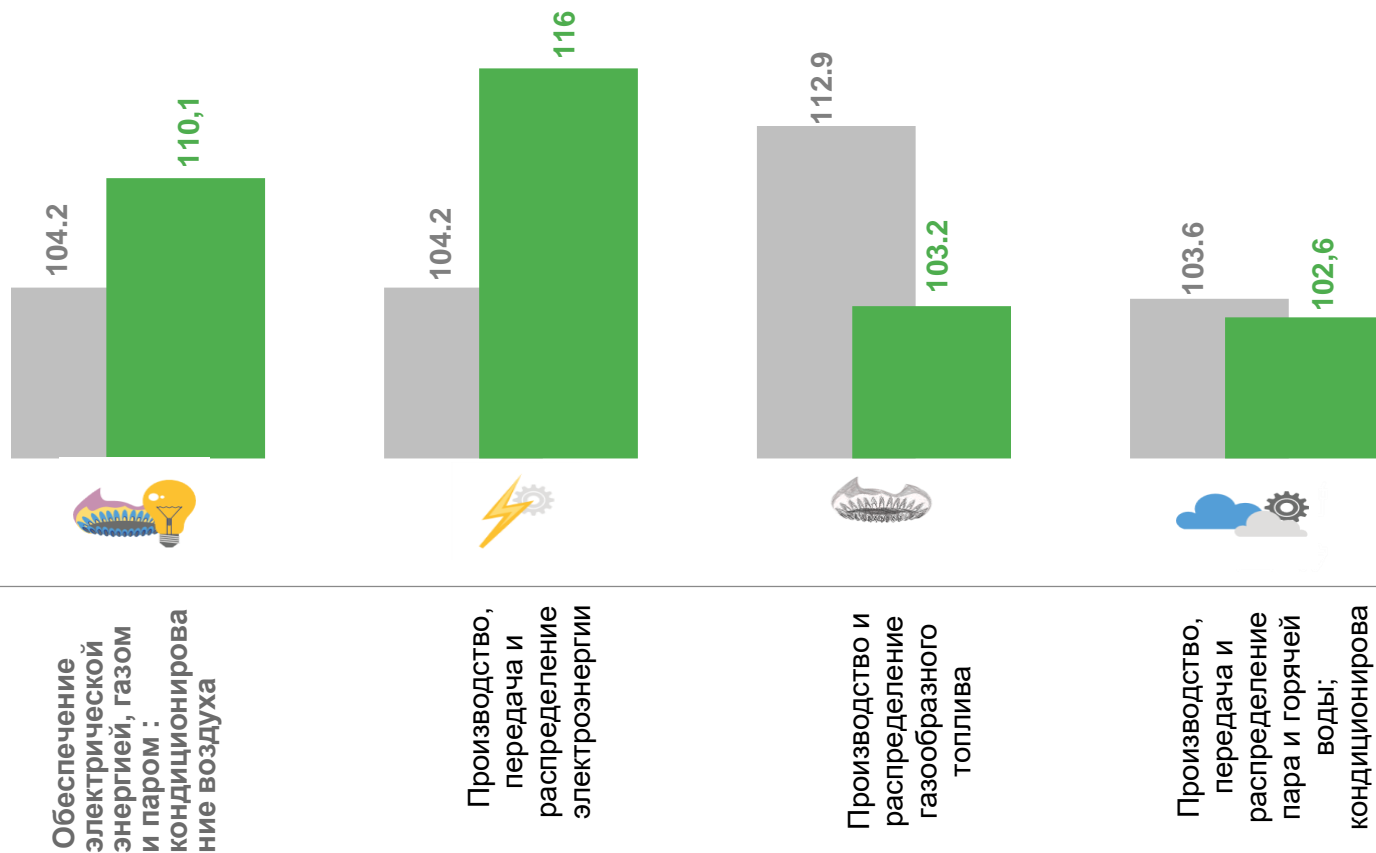
103,2▲

Производство и распределение газообразного топлива



102,6▲

Производство, передача и распределение пара и горячей воды; кондиционирование воздуха





ВОДОСНАБЖЕНИЕ; ВОДООТВЕДЕНИЕ, ОРГАНИЗАЦИЯ СБОРА И УТИЛИЗАЦИИ ОТХОДОВ, ДЕЯТЕЛЬНОСТЬ ПО ЛИКВИДАЦИИ ЗАГРЯЗНЕНИЙ В РЕГИОНАХ СКФО

ДЕКАБРЬ 2022 В % К НОЯБРЮ 2022

ДЕКАБРЬ 2022 В % К ДЕКАБРЮ 2021

2022 В % К 2021

Республика Дагестан 	284.4	Республика Дагестан 	310.2	Республика Ингушетия 	158.9
Кабардино-Балкарская Республика 	121.5	Республика Северная Осетия-Алания 	163.3	Республика Дагестан 	111.1
Республика Северная Осетия-Алания 	116.9	Республика Ингушетия 	105.1	Республика Северная Осетия-Алания 	107.6
Чеченская Республика 	113.5	Чеченская Республика 	98.9	Кабардино-Балкарская Республика 	101.6
Ставропольский край 	103.5	Ставропольский край 	97.7	Чеченская Республика 	101.2
Республика Ингушетия 	100.3	Карачаево-Черкесская Республика 	85.8	Ставропольский край 	97.8
Карачаево-Черкесская Республика 	95.3	Кабардино-Балкарская Республика 	74.3	Карачаево-Черкесская Республика 	86.8



ВОДОСНАБЖЕНИЕ; ВОДООТВЕДЕНИЕ, ОРГАНИЗАЦИЯ СБОРА И УТИЛИЗАЦИИ ОТХОДОВ, ДЕЯТЕЛЬНОСТЬ ПО ЛИКВИДАЦИИ ЗАГРЯЗНЕНИЙ

декабрь 2022 г. в % к ноябрю 2022 г.

113,5▲

Водоснабжение; водоотведение, организация сбора и утилизации отходов

160,8▲



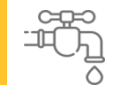
Сбор, обработка и утилизация отходов; обработка вторичного сырья

109,2▲



Сбор и обработка сточных вод

96,1▼

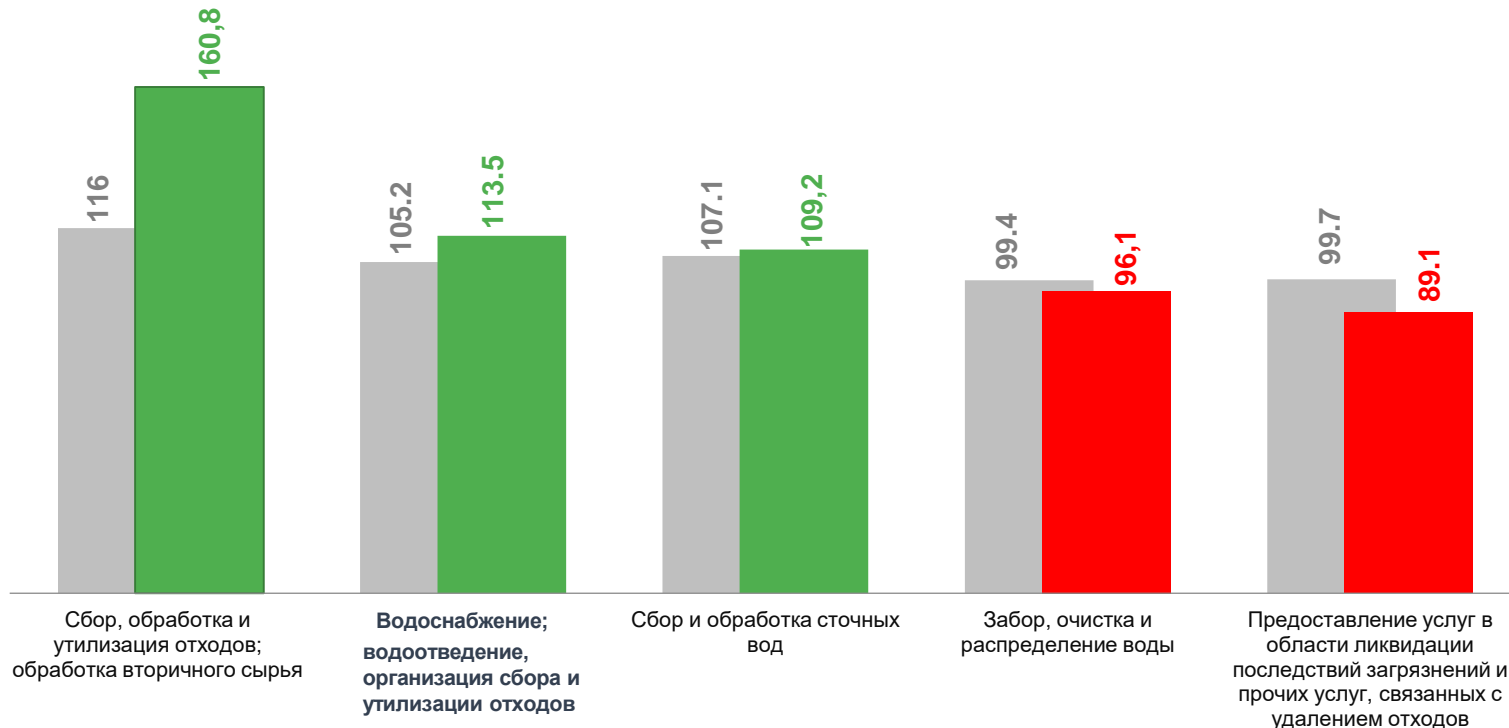


Забор, очистка и распределение воды

89,1▼



Предоставление услуг в области ликвидации последствий загрязнений и прочих услуг, связанных с удалением отходов





ВОДОСНАБЖЕНИЕ; ВОДООТВЕДЕНИЕ, ОРГАНИЗАЦИЯ СБОРА И УТИЛИЗАЦИИ ОТХОДОВ, ДЕЯТЕЛЬНОСТЬ ПО ЛИКВИДАЦИИ ЗАГРЯЗНЕНИЙ

декабрь 2022 г. в % к декабрю 2021 г.



98,9▼

Водоснабжение; водоотведение, организация сбора и утилизации отходов



109,2▲

Сбор, обработка и утилизация отходов; обработка вторичного сырья



104,6▲

Сбор и обработка сточных вод



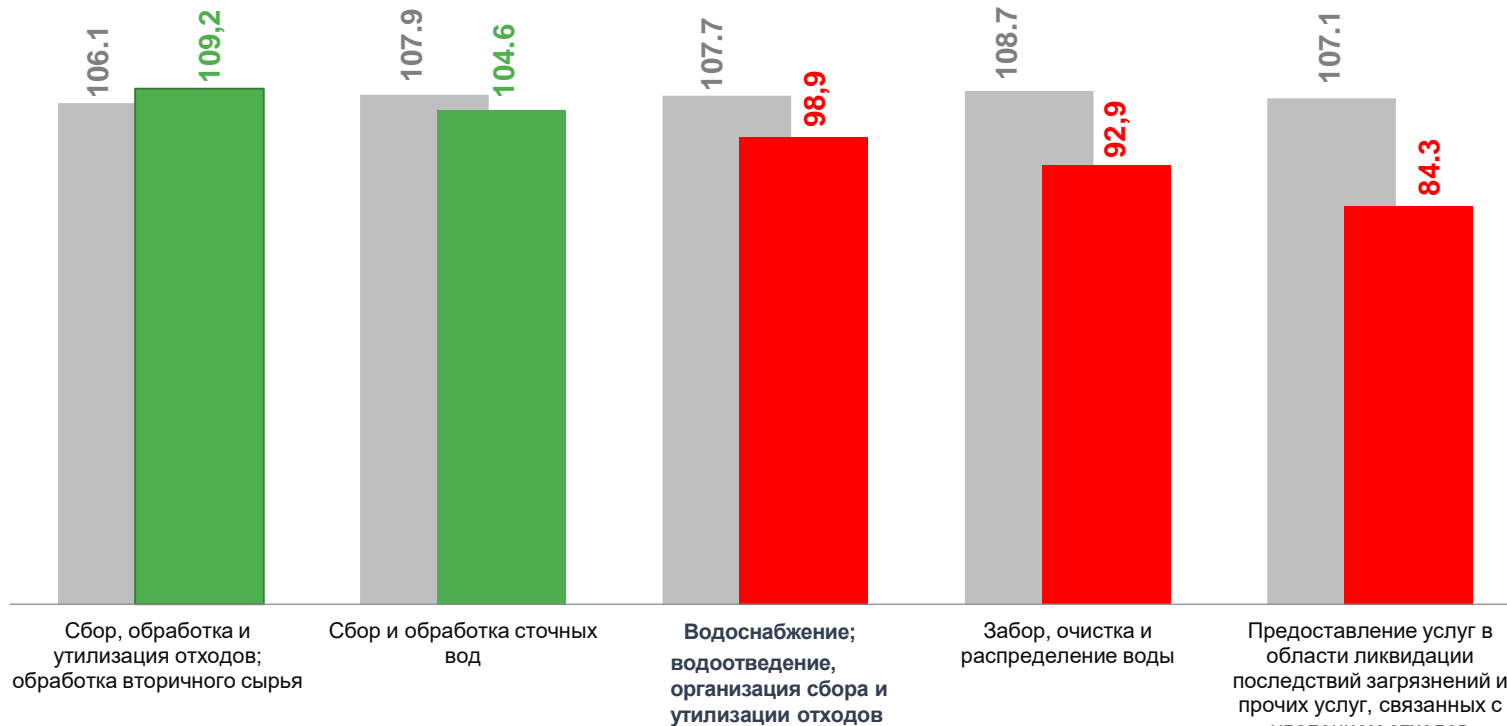
92,9▼

Забор, очистка и распределение воды



84,3▼

Предоставление услуг в области ликвидации последствий загрязнений и прочих услуг, связанных с удалением отходов





ВОДОСНАБЖЕНИЕ; ВОДООТВЕДЕНИЕ, ОРГАНИЗАЦИЯ СБОРА И УТИЛИЗАЦИИ ОТХОДОВ, ДЕЯТЕЛЬНОСТЬ ПО ЛИКВИДАЦИИ ЗАГРЯЗНЕНИЙ

2022 г. в % к 2021 г.



101,2▲

Водоснабжение; водоотведение, организация сбора и утилизации отходов



139,0▲

Сбор и обработка сточных вод



101,5▲

Сбор, обработка и утилизация отходов; обработка вторичного сырья



97,0▼

Предоставление услуг в области ликвидации последствий загрязнений и прочих услуг, связанных с удалением отходов



94,6▼

Забор, очистка и распределение воды

